



1.7s



3.5s



7s




14s

IT - Tempi di esposizione indicativi. Per determinare tempi di esposizione più precisi visitate il sito [www.auloma.com](http://www.auloma.com)

FR - Temps d'exposition indicatifs. Pour déterminer des temps d'exposition plus précis, veuillez consulter le site [www.auloma.com](http://www.auloma.com)

EN - Indicative exposure times. To determine more precise exposure times, please visit [www.auloma.com](http://www.auloma.com)

ES - Tiempos de exposición indicativos. Para determinar con mayor precisión los tiempos de exposición, visite [www.auloma.com](http://www.auloma.com)




AULOMA PANORAMA 6X12


Tabella tempi di esposizione / Exposure chart  
Tableau des temps d'exposition  
Tabla de tiempo de exposición

ISO


100



1.7s



3.5s



7s



14s

IT - Tempi di esposizione indicativi. Per determinare tempi di esposizione più precisi visitate il sito [www.auloma.com](http://www.auloma.com)

FR - Temps d'exposition indicatifs. Pour déterminer des temps d'exposition plus précis, veuillez consulter le site [www.auloma.com](http://www.auloma.com)

EN - Indicative exposure times. To determine more precise exposure times, please visit [www.auloma.com](http://www.auloma.com)

ES - Tiempos de exposición indicativos. Para determinar con mayor precisión los tiempos de exposición, visite [www.auloma.com](http://www.auloma.com)



AULOMA PANORAMA 6X12

Tabella tempi di esposizione / Exposure chart  
Tableau des temps d'exposition  
Tabla de tiempo de exposición

ISO

100

IT - Impostare l'esposimetro o la vostra fotocamera digitale sul valore ISO della pellicola e con una apertura f22. Leggete sul dispositivo il valore di tempo indicato e verificate il tempo corrispettivo per la fotocamera stenopeica.

Attenzione! La tabella non considera l'errore di reciprocità

FR - Réglez le posemètre ou votre appareil photo numérique sur la valeur ISO du film et avec une ouverture f22. Lire la valeur de temps indiquée sur l'appareil et vérifier le temps correspondant pour la caméra à sténopé.

Attention! Le tableau ne tient pas compte de l'erreur de réciprocity

Esposimetro Exposure meter Posemètre Exposimetro	Camera stenopeica Pinhole Sténopé Cámara estenopeica
1/1000 sec	1/9 sec
1/500 sec	1/5 sec
1/250 sec	1/2 sec
1/125 sec	1 sec
1/60 sec	2 sec
1/30 sec	4 sec
1/15 sec	7 sec
1/8 sec	14 sec

EN - Set the exposure meter or your digital camera to the ISO value of the film and with an f22 aperture. Read the indicated time value on the device and check the corresponding time for the pinhole camera.

Attention! The table does not consider the reciprocity failure

ES - Ajuste el exposímetro o su cámara digital al valor ISO de la película y con un diafragma f22. Lea el valor de tiempo indicado en el dispositivo y compruebe el tiempo correspondiente para la cámara estenopeica.

¡Atención! La tabla no considera el error de reciprocidad

Esposimetro Exposure meter Posemètre Exposimetro	Camera stenopeica Pinhole Sténopé Cámara estenopeica
1/4 sec	27 sec
1/2 sec	55 sec
1 sec	2 min
2 sec	4 min
4 sec	7 min
8 sec	15 min
15 sec	28 min
30 sec	56 min

[www.auloma.com](http://www.auloma.com) - #aulomaholding

IT - Impostare l'esposimetro o la vostra fotocamera digitale sul valore ISO della pellicola e con una apertura f22. Leggete sul dispositivo il valore di tempo indicato e verificate il tempo corrispettivo per la fotocamera stenopeica.

Attenzione! La tabella non considera l'errore di reciprocità

FR - Réglez le posemètre ou votre appareil photo numérique sur la valeur ISO du film et avec une ouverture f22. Lire la valeur de temps indiquée sur l'appareil et vérifier le temps correspondant pour la caméra à sténopé.

Attention! Le tableau ne tient pas compte de l'erreur de réciprocity

Esposimetro Exposure meter Posemètre Exposimetro	Camera stenopeica Pinhole Sténopé Cámara estenopeica
1/1000 sec	1/9 sec
1/500 sec	1/5 sec
1/250 sec	1/2 sec
1/125 sec	1 sec
1/60 sec	2 sec
1/30 sec	4 sec
1/15 sec	7 sec
1/8 sec	14 sec

EN - Set the exposure meter or your digital camera to the ISO value of the film and with an f22 aperture. Read the indicated time value on the device and check the corresponding time for the pinhole camera.

Attention! The table does not consider the reciprocity failure

ES - Ajuste el exposímetro o su cámara digital al valor ISO de la película y con un diafragma f22. Lea el valor de tiempo indicado en el dispositivo y compruebe el tiempo correspondiente para la cámara estenopeica.

¡Atención! La tabla no considera el error de reciprocidad

Esposimetro Exposure meter Posemètre Exposimetro	Camera stenopeica Pinhole Sténopé Cámara estenopeica
1/4 sec	27 sec
1/2 sec	55 sec
1 sec	2 min
2 sec	4 min
4 sec	7 min
8 sec	15 min
15 sec	28 min
30 sec	56 min

[www.auloma.com](http://www.auloma.com) - #aulomaholding